



Interfer s. r. o.

K. H. Máchy 170

250 65 Líbeznice

tel: 603 841 103

fax: 283 980 413

email: info@svetloastin.cz

www.svetloastin.cz

RIVIERA

HORIZONTÁLNÍ MARKÝZA s kloubovými rameny a nosným profilem

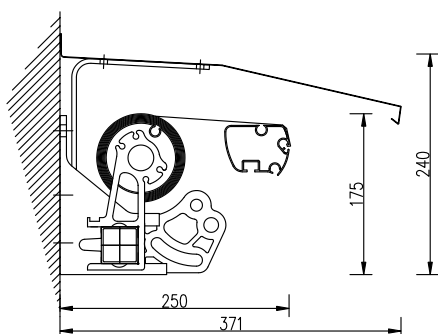


Kvalitní a estetická konstrukce markýzy nachází uplatnění při stínění teras rodinných domů nebo balkonů, ale je také vhodná pro komerční účely k zastínění restauračních zahrádek či výkladních skříní.


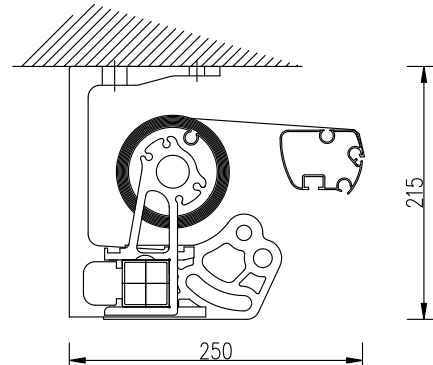
Konstrukci markýzy tvoří konzoly, nosný profil, kloubová ramena, válec pro navijení potahu, výpadevový profil a ovládací mechanismus. Sklon ramen lze nastavit v rozsahu od 5° do 45°. Ve svinutém stavu je možné markýzu chránit stříškou upevněnou pomocí konzol k nosnému profilu markýzy. Markýzu lze upevnit do stropu nebo čelně na fasádu.



Uchycení boční + stříška



Uchycení stropní



BAREVNÉ PŘÍPRAVY

Standardní provedení konstrukce v barvě RAL 9010 bílá, RAL 8014 hnědá, RAL 1015 slonová kost a RAL 9006 šedo-stříbrná.

OVLÁDÁNÍ

Roztahování a stahování markýzy lze provádět:

- mechanicky pomocí převodovky s klikou v barvě bílé (RAL 9010)
- elektromotorem

POTAH

Speciální markýzová látka upravená metodou TEXgard Easy Clean (Nano-fluorokarbonová impregnace). Látka je hydrofobní, stálobarevná, odolná proti plísni a rozměrově stálá.

VÝROBNÍ ROZMĚRY

Maximální rozměr markýzy je: šířka 8 500 mm x vyložení 4 000 mm.

Minimální šířka markýzy 1 946 mm.

MOŽNOSTI ZA PŘÍPLATEK

- podložky pod konzoly pro zateplené fasády
- krycí stříšky
- reklamní potisky
- navíjecí volán
- překrývací pruh potahu pro dvojmodulové markýzy
- vzpěry výpadového profilu - při větším vyložení dodávají markýze vyšší stabilitu
- elektromotory
- automatické řídicí jednotky, ovladače a vypínače
- technické tkaniny s polyesterovými nebo skleněnými vlákny
- mimoběžná ramena
- osvětlovací těleso
- ovládací kliky v ostatních odstínech RAL (plasty rukojetí vždy bílé)

POZNÁMKA

Dvojmodulová markýza má maximální rozměr šířka 12 000 mm a vyložení 4 000 mm. V tomto případě se jedná o dvě markýzy s děleným navíjecím válcem spojeným pomocí středové spojky. Navíjení potahu je prováděno jedním pohonem. Technologickou mezeru mezi potahy o velikosti 85 mm je možné překrýt překrývacím pruhem o šířce 1 000 mm.

Markýza s mimoběžnými rameny se používá v případech, kdy je šířka markýzy menší než požadované vyložení. Lze aplikovat do šířky markýzy 4 000 mm a vyložení 3 500 mm.

TVARY VOLÁNŮ

