

**OVLÁDÁNÍ****Šňůra**

vhodná pro manipulaci rolet menších rozměrů. Šňůra (ø 4,5 mm) v barvě bílé a hnědé.

**Popruh**

vhodný pro manipulaci rolet menších rozměrů; pásek o šíři 14 mm v barvě šedé nebo hnědé.

**Klika**

vhodná pro manipulaci rolet větších rozměrů. Klika je vyrobena z plastu a oceli, případně z hliníku a plastu.

Pro manipulaci s roletou je nutné kliku ze svislé polohy mírně vychýlit. Variantou je odnímatelná klika, kterou lze snadno vyjmout z ovládacího mechanismu a opět zasunout zpět.

*Pozn. Veškeré ovládací mechanismy jsou skryty v roletovém překladači a nic nenarušuje estetický vzhled samotné stavby. Schránka navijáče je buď zapuštěná do zdi nebo namontovaná na zdi.*

**Motor**

vhodný pro manipulaci rolet větších rozměrů a pro manipulaci skupiny rolet. Motor je vložený do osmihranné hřídele o průměru 40 mm nebo 60 mm; napájení 230V/50Hz, kroutící moment 4 – 20 Nm, příkon 65 – 160 W



dálkový ovladač



vypínač

V závislosti na rozměrech lze jedním motorem ovládat i více rolet současně.

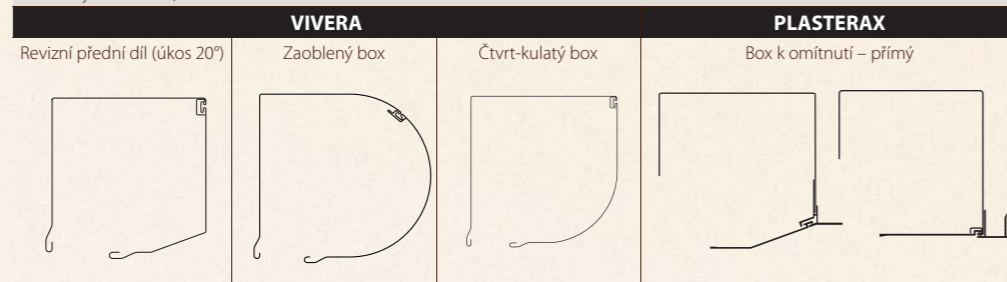
**Při volbě typu ovládacího rolety je nutné vzít v úvahu váhu roletového pancíře!**

**BOX**

- z válcovaného hliníku; povrchová úprava: práškové lakování; v barvách dle aktuálního vzorníku Isotra a.s.
- z plastu (Stakusit)

**Typy boxů**

Hliníkový – Plasterax, Vivera / PVC – Stakusit



U rolet Plasterax a Vivera je přístup do boxu pro účely revize a oprav z exteriéru a u rolet Stakusit z interiéru.

**LAMELY**

hliníkové lamely vyplněné polyuretanovou pěnou nebo PVC lamely, krycí výška lamely: 37 mm, 42 mm; povrchová úprava lamel: práškové barvy dle aktuálního vzorníku Isotra a.s.

**VODÍCÍ LIŠTY**

jednoduché / dvojité

- hliníkové vodící lišty bez povrchové úpravy nebo v barvách dle vzorníku RAL; PVC těsnění
- plastové vodící lišty (pouze pro STAKUSIT)

**Standardní rozměry**

	PLASTERAX	VIVERA	STAKUSIT	SECTRA
Max. šířka	3 800 mm	3 800 mm	2 800 mm	1 600 mm
Max. výška	3 150 mm	3 900 mm	3 000 mm	2 300 mm
Max. garantovaná plocha	8 m <sup>2</sup>	8 m <sup>2</sup>	6 m <sup>2</sup>	2,5 m <sup>2</sup> – závětrná strana 2 m <sup>2</sup> – návětrná strana



www.svetloastin.cz

**VENKOVNÍ ROLETY**

**VIVERA, PLASTERAX, STAKUSIT, SECTRA**



## VENKOVNÍ ROLETY

VIVERA, PLASTERAX, STAKUSIT, SECTRA

- ▲ Ochrana před hlukem, větrem, deštěm a nechtěnými pohledy zvenčí
- ▲ Tepelně-izolační a stínící prvek
- ▲ Jednotlivá plocha spojených lamel zcela zatemní interiér

## VIVERA, PLASTERAX, STAKUSIT, SECTRA



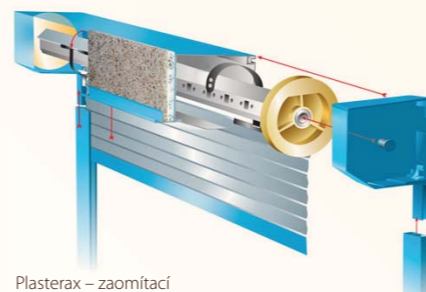
Interfer s. r. o.

K. H. Máchy 170  
250 65 Líbeznice  
tel: 603 841 103  
fax: 283 980 413  
email: info@svetloastin.cz

www.světloastin.cz

## PLASTERAX

Ideální řešení pro novostavby nebo při zateplování domu. Box opatřený zaomítací lištou je zcela ukryt pod fasádu nebo pod zateplovací systém čímž nenarušuje estetický vzhled samotné budovy a roleta nezasahuje do světlosti okna.



Plasterax – zaomítací

box z válcovaného hliníku  
vodící lišty z protlačovaného hliníku

Možná je varianta s integrovanou sítí proti hmyzu  
**Plasterax - Sectra**




## MONTÁŽ

- do vytvořené kapsy nad okenním otvorem
- do nadokenních překladů
- na rozšiřovací okenní profil

Rozhodnutí o volbě zaomítacího řešení je nutné provést již ve fázi projektu nebo před zateplením a tím se vyhnout dodatečnému osazování roletových boxů na okno a zmenšení světlosti okna.

## VIVERA

Roleta vhodná pro dodatečnou montáž na rám okna, na fasádu nebo na stěnu.



box z válcovaného hliníku  
vodící lišty z protlačovaného hliníku

Možná je varianta s integrovanou sítí proti hmyzu  
**Vivera - Sectra**



## MONTÁŽ

- na rám okna
- na fasádu

Pokud je na okně rozšiřovací profil, probíhá montáž na rám okna. V tomto případě však box zasahuje do světlosti okna. Při montáži na fasádu je z estetického hlediska lepší zvolit půlkulatý nebo čtvrt-kulatý box, který je zároveň dekoracním prvkem fasády.

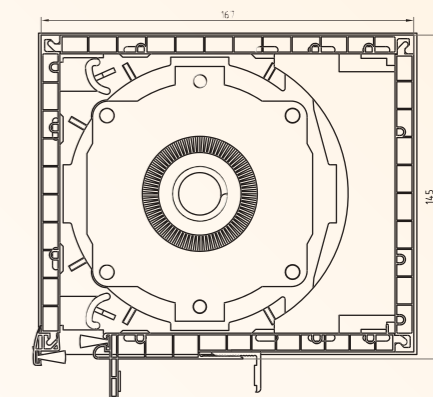
## STAKUSIT

Roleta určená k montáži přímo s oknem. Box je zcela skrytý pod fasádní a zateplovací systém.



Revizní klapa je  
v interieru  
(není zaomítána)

box a vodící lišty z plastu



## MONTÁŽ

Okno se zkompletuje s roletovým boxem a vodícími lištami a jako komplet se vsadí do stavebního otvoru.

